

Инв. N подл.	Подп. и дата	Взам. инв. N
185555	14.05.10	

Формат	Зона	Поз.	Обозначение	Наименование	Кол.	Примеч.																														
				<u>Документация</u>																																
A2			K.10263-АПТ.Н.СБ	Сборочный чертёж.	1																															
A2			K.10263-АПТ.Н.Э4	Схема электрическая соединений.	1																															
A4			K.10263-АПТ.Н.ТБ	Таблица надписей на табло и в рамках.	1																															
				<u>Стандартные изделия</u>																																
	1		14ШУК	Шкаф системный серии Rittal CM в комплекте, 800x1000x400. Арт. 5115.500	1	RITTAL																														
	2		14АН	Сетевой контроллер шлейфов сигнализации СКШС-01 IP20. САКИ.425513.101ТУ	1	Завод не комплектует																														
	3		14АСН	Сетевой контроллер шлейфов сигнализации СКШС-03-08 IP20. САКИ.425513.151ТУ	1	- " -																														
	4		14SC	Сетевой контроллер исполнительных устройств СКИУ-01 IP20. САКИ.425513.101ТУ	1	- " -																														
<table border="1"> <tr> <td>Изм.</td> <td>Лист</td> <td>№ докум.</td> <td>Подп.</td> <td>Дата</td> </tr> <tr> <td>Разработал</td> <td>Демиденко</td> <td></td> <td></td> <td>04.12</td> </tr> <tr> <td>Проверил</td> <td>Савин</td> <td></td> <td></td> <td></td> </tr> <tr> <td>Гл. спец.</td> <td>Абросимов</td> <td></td> <td></td> <td></td> </tr> <tr> <td>Н.контр.</td> <td>Абросимов</td> <td></td> <td></td> <td></td> </tr> <tr> <td>Утвердил</td> <td>Грязева</td> <td></td> <td></td> <td>20.5.20</td> </tr> </table>							Изм.	Лист	№ докум.	Подп.	Дата	Разработал	Демиденко			04.12	Проверил	Савин				Гл. спец.	Абросимов				Н.контр.	Абросимов				Утвердил	Грязева			20.5.20
Изм.	Лист	№ докум.	Подп.	Дата																																
Разработал	Демиденко			04.12																																
Проверил	Савин																																			
Гл. спец.	Абросимов																																			
Н.контр.	Абросимов																																			
Утвердил	Грязева			20.5.20																																
				K.10263-АПТ.Н																																
				Шкаф 14ШУК.	<table border="1"> <tr> <td>Литера</td> <td>Лист</td> <td>Листов</td> </tr> <tr> <td></td> <td>1</td> <td>2</td> </tr> </table>	Литера	Лист	Листов		1	2	ПКЦ ГХК																								
Литера	Лист	Листов																																		
	1	2																																		

Инв. N подл.	Взам. инв. N	Инв. N дубл.	Погр. и дата	Погр. и дата
49555				
Изм.	Лист	N докум.	Погр.	Дата

Формат	Зона	Поз.	Обозначение	Наименование	Кол.	Примеч.
		5	14ARK	Сетевой контроллер		Завод не
				управления пожаротушением	1	комплектует
				СКУП-01 IP20.		
				САКИ.425513.101ТУ		
		6	14UG	Источник вторичный		- " -
				электропитания ИПБ-2400	1	
				~220/-24В IP20.		
				САКИ.425513.003ТУ		
		7	14S1, 14S2	Переключатель мгновенного	2	
				действия (тумблер) ТВ1-1		
				1р, 1з конт. 220В, 5А		
				УСО.360.049ТУ		
		8	XR	Розетка для открытой	1	
				установки с третьим		
				заземляющим контактом		
				РШ-ц-20-0-01-10/220		
				ГОСТ7396-76.		
		9	XT1, XT2, XT3	Блок зажимов БЗ24-	3	
				4П14-В/ВУЗ-10		
		10		Кабельный ввод из	6	RITTAL
				полиамида M14x1,5,		
				диам кабеля 4,5-10мм		
				Арт. 2411.610		
		11		Кабельный ввод из	6	RITTAL
				полиамида M20x1,5;		
				диам. кабеля 6-12мм		
				Арт. 2411.620		

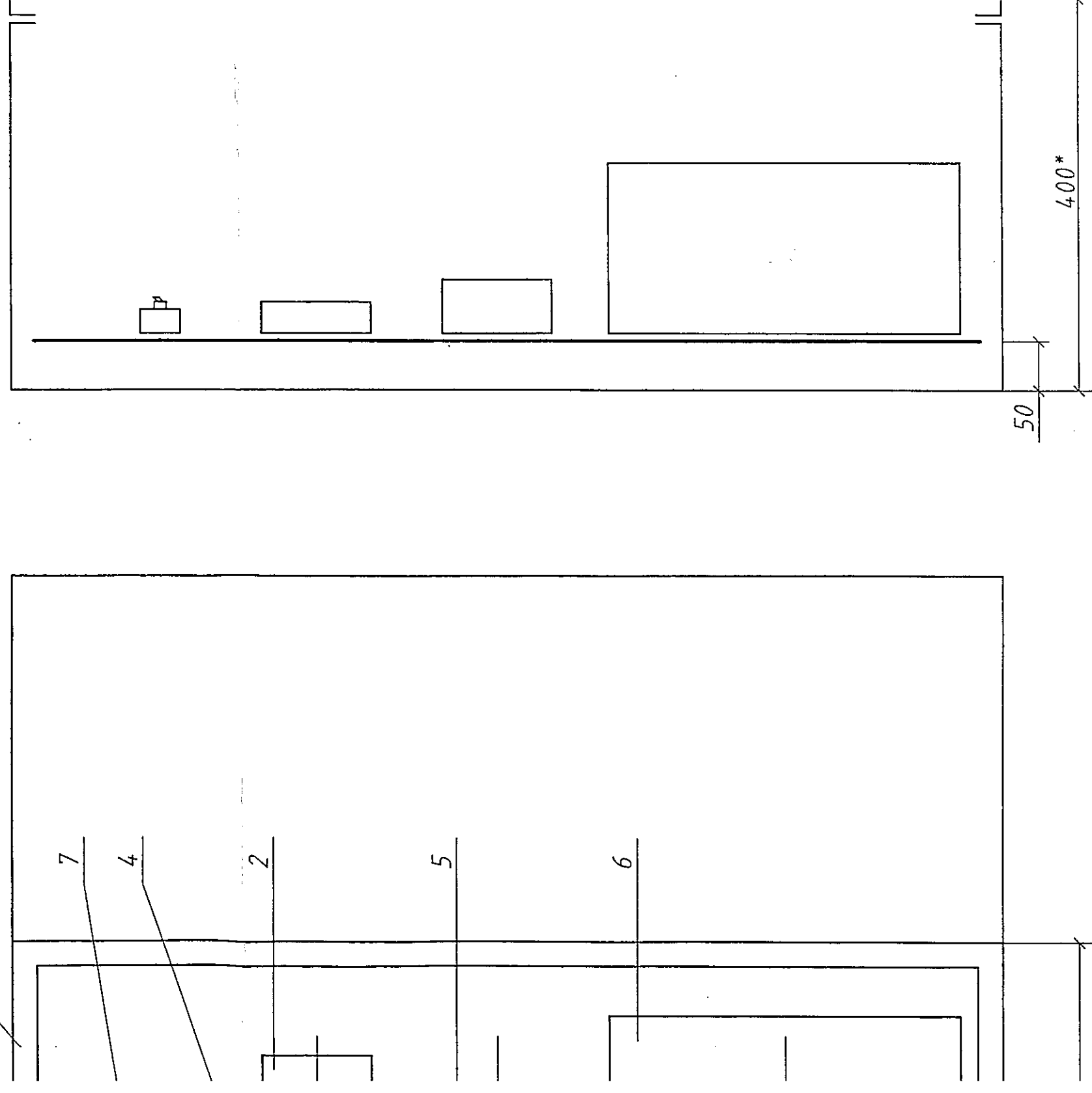
К.10263-АПТ.Н

Лист.

2

A-A

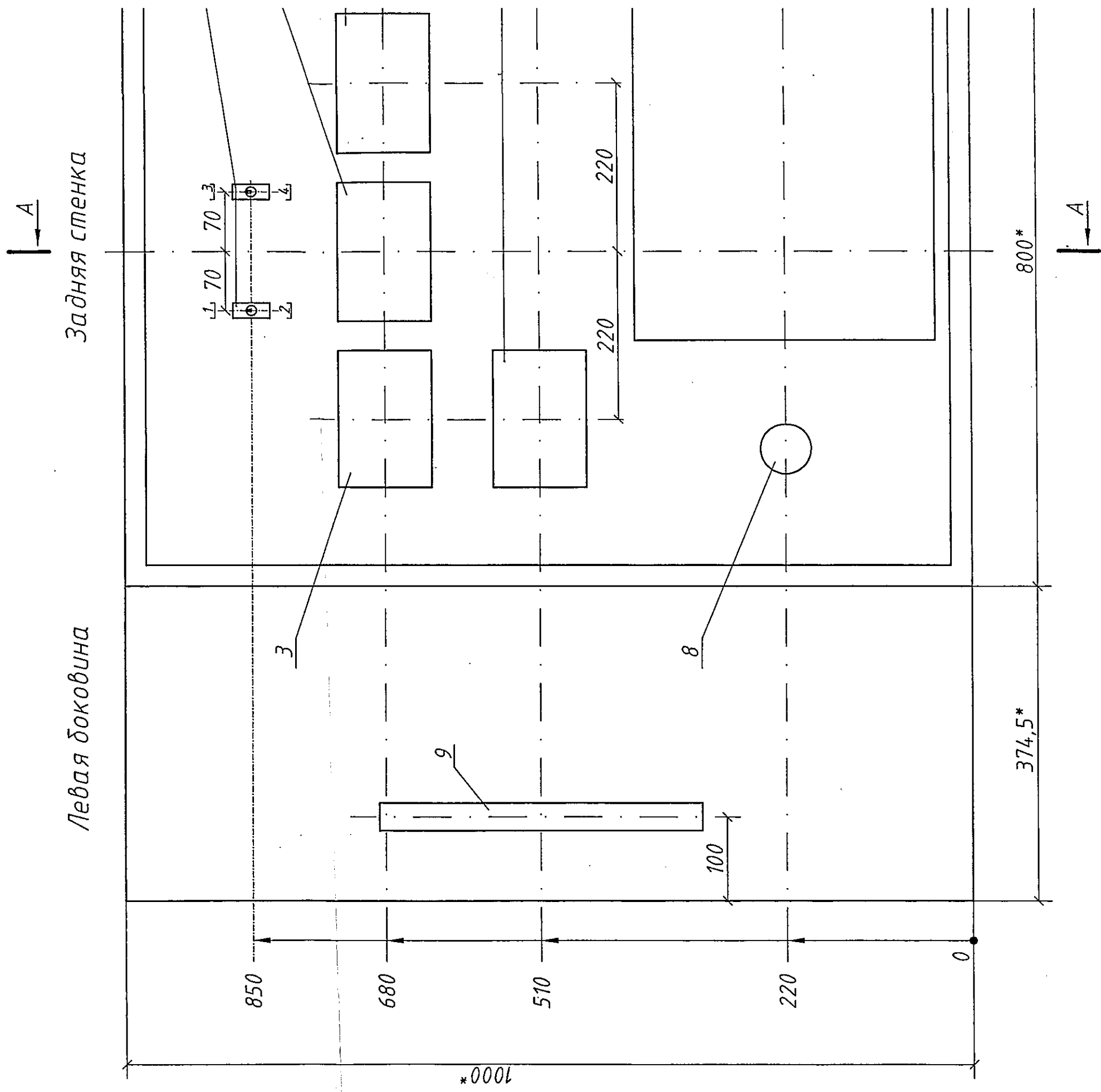
Правая доковина



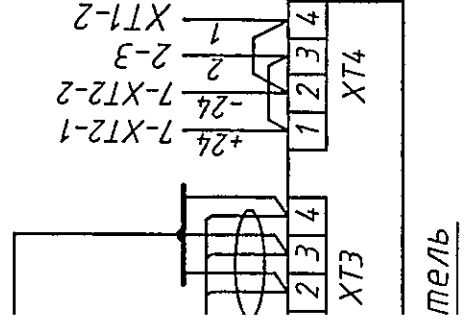
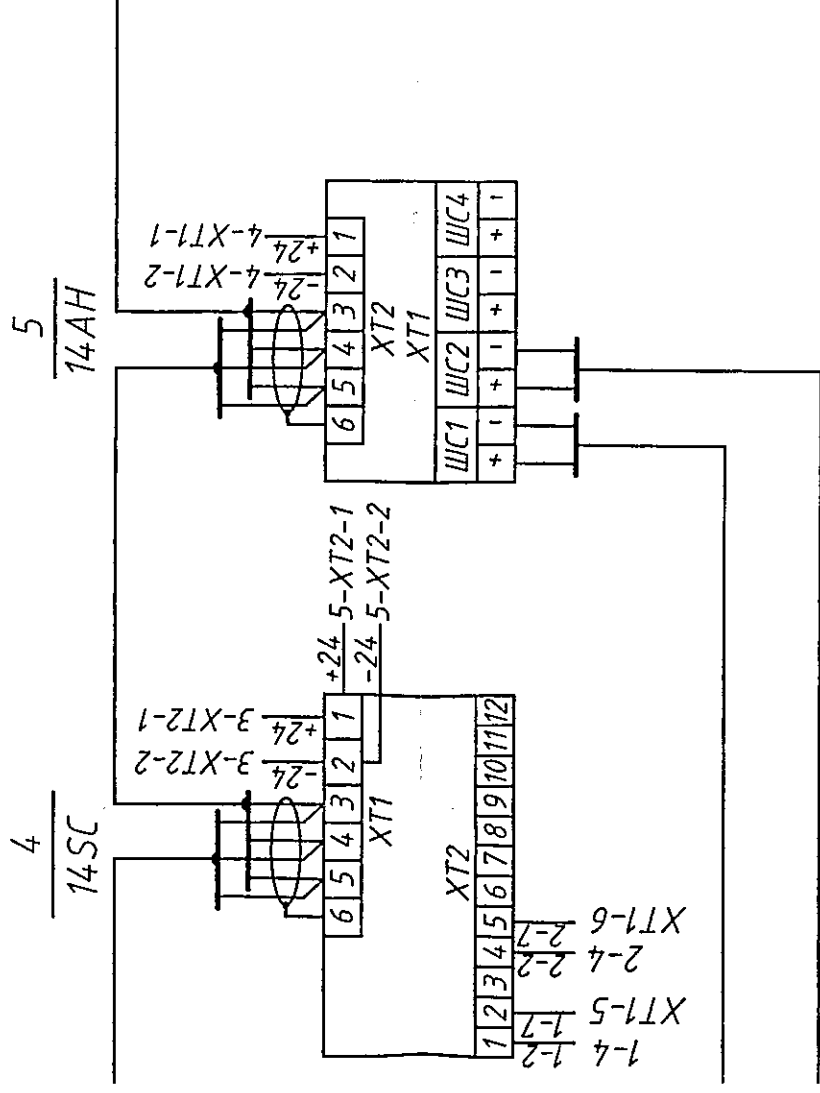
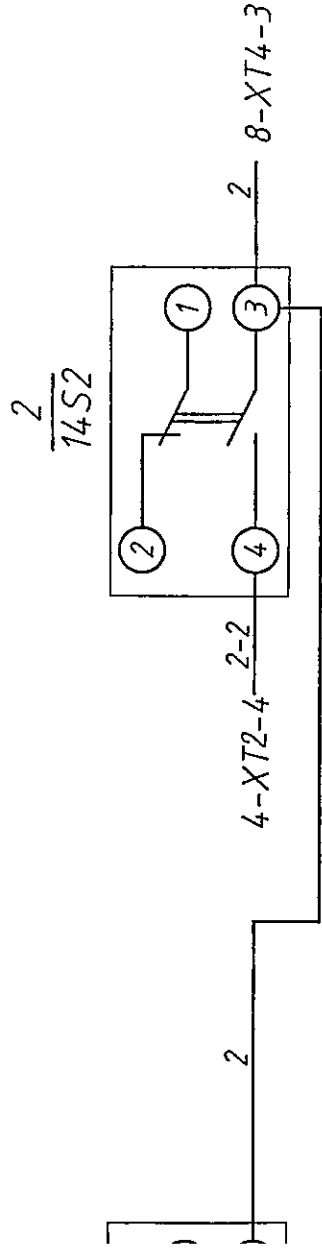
1. * - Размеры для справок.
2. Основные технические требования по ОСТ 95.10125-85.



[illegible]

Фасад
(двер не показана)



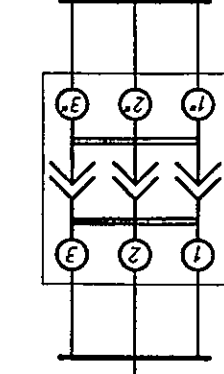
Задняя стенка



К.10263-АПТ.Н.СБ													
				Шкаф 14ШУК. Схема электрическая соединений.				Лит.	Масса	Масштаб			
								Лист	Листов 1				
Изм.										Лист	№ докум.	Подп.	Дата
Разраб.											Денисенко		04.12
Пров.											Савин		
Т. контр.													
Гл. спец.											Абросимов		03.12
Н. контр.											Абросимов		
Утв.													
										ПКЦ ГХК			

220B, 50Гц

8
14UG



Штатный сотрудник



